

安心就學大補帖系列_就學貸款

115-1 各項助學措施收件日期


- 一、學雜費減免 115.7.20-9.7
(新生請依註冊須知上日期辦理)
- 二、就學貸款 115.8.1-9.7
- 三、弱勢助學金 115.9.7-10.2
- 四、生活助學金 115.8.3-9.11
- 五、書籍費補助 115.9.7-10.30
- 六、環境永續大使 115.9.7 開始
- 七、高教深耕學習助學金 115.9.1-9.20

主辦單位：學務處生活輔導組

活動時間：115/3/5(四)

中午 12:10-13:00

地點：W005教室



申請資格

★ 就學貸款精進措施-放寬申貸條件

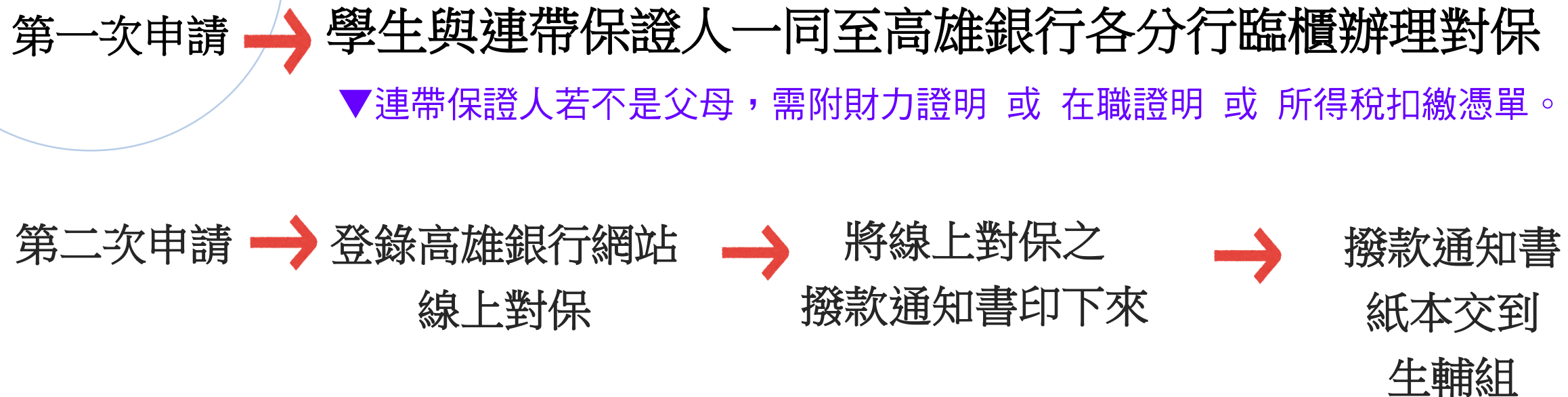
【家庭年所得總額計算方式】(依申貸學生之婚姻關係)

- 學生未婚：本人及其父母(或法定代理人)
- 學生已婚：本人及其配偶
- 學生離婚(或配偶死亡)：本人

前一年度 家庭年所得合計	貸款條件	
120萬元以下	可申貸(免付利息)	
120萬元以上	▼僅學生本人，無兄弟姊妹及子女：不可申貸	
	▼家庭年所得為 120 - 148 萬元	學生+兄弟姊妹或子女共 2名(含)以上：可申貸(免付利息)
	▼家庭所得為 148 萬元以上	學生+兄弟姊妹或子女共 2名：可申貸(自付利息)
學生+兄弟姊妹或子女共 3名(含)以上：可申貸(免付利息)		
★ 身分定義 ★	「兄弟姊妹」或「子女」須具下列其中一項身分	
	1. 未滿18歲	另提供戶籍謄本
	2. 年滿18歲並具正式學籍的學生	另提供戶籍謄本及在學證明或休學證明
		年滿18歲與否認定基準： 每年9月30日和2月28日

申請流程一

★ 就學貸款每學期要主動申請、主動申請、主動申請，很重要所以說三遍！



申請流程二

✘ 你以為的就學貸款

完成高雄銀行線上對保 → 銀行直接將學雜費匯入文藻

○ 實際上的就學貸款

1. 完成高雄銀行線上對保
2. 學生將紙本撥款通知書+戶籍謄本(全戶記事)交到文藻生輔組
3. 生輔組送教育部審查 (家庭年所得是否超過120萬元)
 - 審核不通過 學生需補交現金學雜費(4月/11月)
 - 審核通過 期中考後文藻向高雄銀行請款

申請沒過？

★ 撥款通知書第2聯紙本【沒有】交到學務處生輔組。

★ 撥款通知書上【沒有】線上對保章圖案。



★ 家庭年所得超過120萬元且學生為獨生子女。

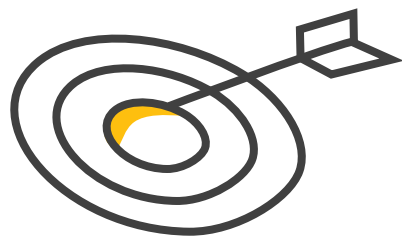
★ 每學期開學前【沒有主動】去高銀網站線上對保。

務必遵守下列事項



- ✓ 不可將**註冊繳費單**的繳費期限當成學貸繳交期限。
- ✓ 不可將**學校催繳簡訊**的繳費期限當成學貸繳交期限。
- ✓ 不可將開學第一週不到校上課為理由遲交學貸資料。
- ✓ **每學期**都要繳交父+母+學生3人的戶籍謄本(影本)。

重要提醒

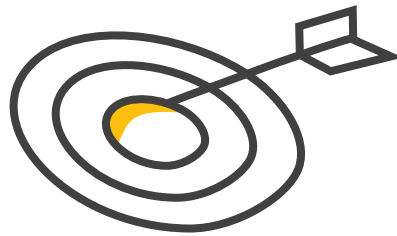


✓ 在學期當中辦理休、退學，**一定會取消**當學期就學貸款。

✓ 校務資訊系統，學生學籍資料的**本人帳戶**必須填寫正確。

✓ 若**加退選後**更改就學貸款金額→務必主動告知生輔組。

重要提醒



我要出國交換或實習，該如何申請就學貸款???

【方法1】期末考週前，學生本人到生輔組辦理紙本人工貸款，家長於下學期註冊繳費單開放下載後，下載繳費單再去高雄銀行櫃檯辦理對保，並將撥款通知書+戶籍謄本寄到文藻生輔組。

【方法2】把手機跟充電裝備帶到國外，在國外完成線上對保，並將撥款通知書PDF檔 email 給陳鈺松老師。

申請流程

至高雄銀行網站填寫就學貸款申請資料



申請流程 表單下載 撥款查詢 還款試算 線上申請問題集 就學貸款Q&A 畢業(離校) 生應注意事項

登出

您好，請選擇欲辦理之服務：

1 **就學貸款申請** 線上對保資料上傳 撥款申請書下載 會員資料變更

填寫完成 未完成 請下載撥款申請書



申請流程 表單下載 撥款查詢 還款試算 線上申請問題集 就學貸款Q&A 畢業(離校) 生應注

登出

就學貸款申請 2

+ 新增案件 回個

高雄銀行就學貸款專區



登入後按下「就學貸款申請」



按下「新增案件」填寫基本資料

申請流程

【提醒】

欲申請學雜費減免的同學務必先完成學雜費減免手續再申請就貸！



申請流程 表單下載 撥款查詢 還款試算 線上申請問題集

貸款項目詳細及金額

* 是否請領教育補助或享有公費

否

是，補助金額

31527

* 學(分)雜費

52544

* 實習費

0

* 書籍費

0

* 住宿費

0

* 學生團體保險費

695

* 海外研修費

0

* 電腦及網路通訊使用費

300

* 是否申請生活費

否

是，補助金額

* 本次申請總金額

22012 元

- 學雜費
- 學生團體保險費
- 電腦及網路通訊使用費

請務必依繳費單金額
照實填寫。

可增貸項目

- 書籍費：3,000元
- 住宿費：校外租屋12,000元(需檢附租賃契約書)
校內宿舍7,000或5,000元(依宿舍繳費單金額)
- 生活費：低收4萬元 / 中低收2萬元。(需檢附證明)

申請流程

填寫就貸資料(高雄銀行就學貸款專區填寫)		
可貸項目	基本項目	可增貸項目
	1. 學雜費。 2. 團體保險費。 3. 電腦及網路通訊使用費。	1. 書籍費。(無需檢附證明) 2. 住宿費。 校外住宿持租賃契約書影本。 校內住宿持住宿繳費單。 ※ 校內住宿若學期中退宿者，需先補繳現金住宿費，無法於學貸之增貸住宿費裡預先扣除。 3. 生活費。(需有低收/中低收證明)

申請流程

您好，請選擇欲辦理之服務：

1

就學貸款申請 填寫完成
若您尚未完成開戶，請點擊下列連結辦理：

線上對保資料上傳 未完成

撥款申請書下載 未完成

會員資料變更

線上申辦繳款帳戶

申請戶籍謄本免跑區公所!!
• 申請MyData電子「現戶全戶戶籍資料」

最新優惠：
• 目前並無活動，敬請期待。

檔案上傳

2

* 身分證正面： 正.jpg 選擇檔案

* 身分證反面： 反.jpg 選擇檔案

* 本學期註冊繳費單 (限圖檔，不接受PDF)： 1121學費_page-0001.jpg 選擇檔案

* 註冊繳費單II (若有兩張繳費單者使用)： 選擇檔案 請勿重複上傳 (若僅有一張註冊單，此欄位可空白)

* 註冊繳費單III (若有三張繳費單者使用)： 選擇檔案 請勿重複上傳 (若僅有二張註冊單，此欄位可空白)

申請生活費之相關證明文件 (限圖檔，不接受PDF)： 選擇檔案

回前頁 上傳

貸款項目明細填寫完後回這個頁面



點選「線上對保資料上傳」



上傳 1. 身分證正反面照片

(不可是影本的照片)

2. 註冊繳費單(全頁)

3. 生輔組開立之增貸證明

申請流程



申請流程 表單下載 撥款查詢 還款試算 線上申請問題集 就學貸款Q&A 畢業(離校) 生應注意事項

登出

洪彩容您好，請選擇欲辦理之服務：

就學貸款
申請

填寫完成

線上對保
資料上傳

未完成

撥款申請
書下載

請下載撥款申請書

會員資料
變更

步驟1.藍色色塊

貸款金額明細要按繳費單收費項目填寫

步驟2.綠色色塊

上傳身分證照片+繳費單+增貸證明

步驟3.黃色色塊

「下載撥款通知書」



撥款通知書出現線上對保專用章



繳費證明

▼ 線上列印註冊費繳費證明。

▼ 就學貸款繳費證明需紙本作業：

1. 先到生輔組開立證明。
2. 拿證明到會計室蓋章。

文藻外語大學		
112 學年度第 2 學期 學雜費繳費證明		
收費項目	金額	班級:
學費	39,956	
雜費	12,588	
學生團體保險費	695	
電腦及網路通訊使用費	1,000	
行政院學雜費減免	0	
		姓名:
合計	54,239	
出納組長 張潔文 會計主任 蔡振義 校長 莊慧玲		

繳款帳號	15162212106366
繳費方式	銀行繳費
繳費日期	113/02/15
實繳金額	36,739
註:本證明手寫塗改無效	



文藻外語大學		
112 學年度第 2 學期 學雜費繳費證明		
收費項目	金額	班級:
學費	39,956	
雜費	12,588	
學生團體保險費	695	
電腦及網路通訊使用費	1,000	
行政院學雜費減免	0	
		姓名:
合計	54,239	
出納組長 張潔文 會計主任 蔡振義 校長 莊慧玲		

繳款帳號	15162212106366
繳費方式	銀行繳費
繳費日期	113/02/20
實繳金額	17,500
註:本證明手寫塗改無效	



QA回復

Q：就學貸款有限定哪間銀行辦理呢？

A：有，教育部規定：文藻外語大學只能跟高雄銀行合作辦理就學貸款。

Q：如果已經辦理學雜費、就學貸款還要去嗎？

A：需要，教育部學雜費減免與就學貸款申請是分開作業，除非減免後的學雜費採現金繳交，就可以不申請就學貸款。

Q：貸款額度是多少？

A：註冊繳費單上的金額。

Q：是否有管道關於出國讀書有學費百萬補助？

A：教育部補助留學生就學貸款辦法，詳見生輔組就學貸款網頁連結。

Q：如果要再次身申請學雜減免和就學貸款資料都要再重新準備一次資料嗎？

A：**每學期都需要重新主動申請，沒申請視同放棄，需現金繳交全額學雜費。**

